



دانشگاه علوم پزشکی شیراز

راهنمای آموزشی

Wiley



تهیه کنندگان :

شیوا استوار^۱

کارشناس ارشد کتابداری و اطلاع رسانی پزشکی، دانشگاه علوم پزشکی شیراز

شیرین دهقان^۲

کارشناس ارشد کتابداری و اطلاع رسانی پزشکی، دانشگاه علوم پزشکی شیراز

۱۳۹۲

^۱ shivaostovar@yahoo.com/scmnglib@sums.ac.ir

^۲ Dehghan.sh@gmail.com/deghansh@sums.ac.ir

فهرست مندرجات

صفحه	عنوان
۳	<u>مقدمه</u>
۴	<u>نحوه دسترسی</u>
۵	<u>فهرست عناوین منابع اطلاعاتی</u>
۸	<u>مرور موضوعی</u>
۸	<u>جستجوی ساده</u>
۹	<u>جستجوی پیشرفته</u>
۱۰	<u>صفحه نتایج</u>
۱۳	<u>اطلاعات موجود در هر مدخل</u>
۱۵	<u>ایجاد صفحه شخصی</u>
۱۶	<u>ورود و ویرایش صفحه شخصی</u>

مقدمه:

پایگاه اطلاعاتی Wiley Online library توسط شرکت وایلی - بلک ول (Wiley-Blackwell) که نتیجه ادغام شرکت بلک ول و مؤسسه علمی جهانی وایلی می باشد، ارائه می شود. این ناشر که از ناشران آکادمیک محسوب می گردد، منابعی در زمینه‌های مختلف علمی، فنی و پزشکی به شرح زیر ارائه میدهد:

مجلات: بیش از ۲ هزار مجله علمی و دانشگاهی در این مجموعه وجود دارد که از این میان حدود ۲۰ درصد آن در زمینه علوم پزشکی و ۱۵ درصد آن در حوزه علوم زیستی است. همچنین مجموعه ای کامل از شماره های گذشته مجلات نیز در این قسمت قابل دسترس است. قدمت آرشیو شماره های گذشته برخی از این مجلات بسیار طولانی می باشد.

کتاب الکترونیک: کتب الکترونیک این مجموعه در زمینه های مختلف علمی نظیر پزشکی و بهداشت، علوم کامپیوتر، روانشناسی، شیمی، علوم زیستی، و .. می باشد. همچنین دسترسی به تعداد عناوینی از کتب مرجع نظیر دایره المعارف ها نیز در این قسمت فراهم شده است.

آثار مرجع: این آثار شامل دایره المعارفهایی می شود که وایلی امکان دسترسی به متن کامل آنها را فراهم می کند. علاوه بر آن متن آنها نیز قابل جستجو می باشد.

بانکهای اطلاعاتی: وایلی دارای ۱۵ بانک اطلاعاتی می باشد که از بین آنها Cochrane Library، خود مجموعه ای از ۷ پایگاه اطلاعاتی دیگر را شامل می شود که به عنوان منبعی مهم در زمینه پزشکی مبتنی بر شواهد به حساب می آید و می تواند در حیطه تصمیم گیری در زمینه خدمات بهداشتی درمانی مفید باشد. اطلاعات این کتابخانه هر سال ۴ بار روزآمد می شود.

پروتکلها: وایلی امکان دسترسی به ۱۸ دستنامه آزمایشگاهی پروتکلها که ۱۰ هزار پروتکل از ۱۳ حوزه موضوعی از علوم زیستی را شامل می شود و مدام روزآمد می شوند را فراهم می کند.

نحوه دسترسی:

برای ورود به پایگاه اطلاعاتی Wiley می توانید از طریق آدرس الکترونیک آن <http://onlinelibrary.wiley.com> و یا کتابخانه الکترونیک دانشگاه اقدام نمایید:



منابع اطلاعاتی

جهت دسترسی به منابع اطلاعاتی، خارج از محیط دانشگاه باید به اینترنت دسترسی داشته باشید، سپس اتصال vpn را روی سیستم خود بسازید و با نام کاربری و رمز عبور دانشگاهی خود وارد شوید.
نحوه ساختن اکانت vpn در ویندوز 7
نحوه ساختن اکانت vpn در ویندوز ویستا



مجلات الکترونیک

پایگاه های اطلاعاتی

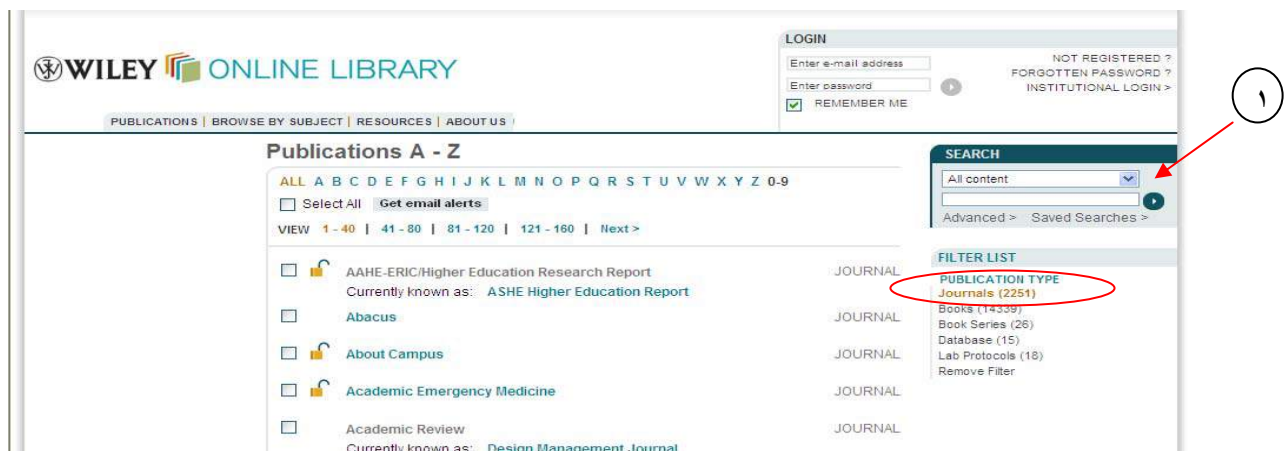
فهرست عناوین منابع اطلاعاتی :


برای مشاهده فهرست عناوین منابع Wiley، کافیست در منوی بالای صفحه روی اولین سرستون با نام "publications" (۱) و یا سمت چپ صفحه (۲) با عنوان Publication A-Z کلیک کنید.

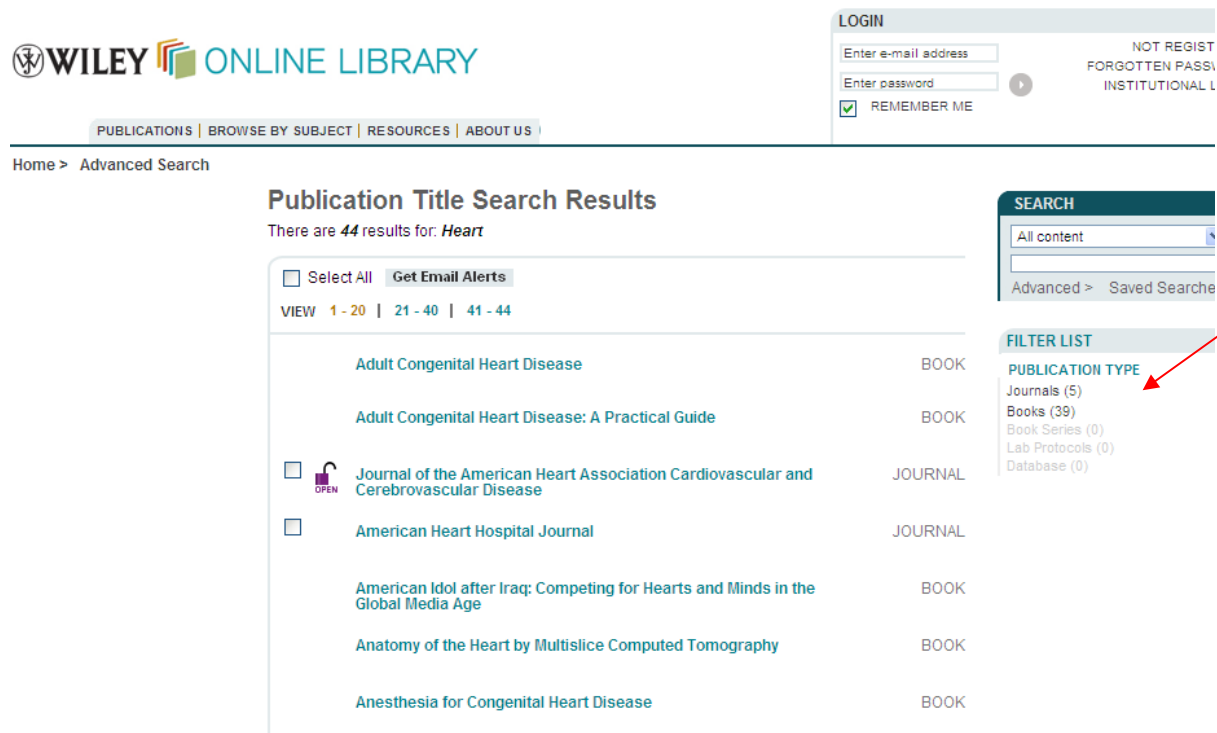


پس از ورود به صفحه publications برای مشاهده فهرست یک نوع منبع خاص (مجله، کتاب، پروتکل و ..) ، سمت راست صفحه در قسمت "publication type" بر روی نوع منبع مورد نظر کلیک کنید. در این قسمت منابع رایگان با علامت  و عناوین خریداری شده توسط دانشگاه با علامت  نمایش داده شده اند. چنانچه نشانه ای کنار منبع وجود نداشته باشد، معنای آن این است که این منبع توسط دانشگاه خریداری نشده و لذا قابل دسترس نمی باشد.

تذکر: در خصوص مجلات خریداری نشده صرفاً امکان استفاده از چکیده مقالات وجود دارد. همچنین برای کتب خریداری نشده هم تنها خلاصه فصول، نمایه و فهرست مندرجات آنها قابل رویت است.



در این قسمت امکان جستجوی یک عنوان منبع خاص نیز امکان پذیر می باشد. در کادر جستجو (1) عنوان منبع یا بخشی از آن را وارد کرده و در منوی آشناری بالای آن گزینه عناوین منابع (publication titles) را انتخاب نمایید و سپس جستجو را با کلیک کردن روی  اجرا نمایید.



The screenshot shows the Wiley Online Library interface. At the top left is the Wiley Online Library logo. To the right is a login section with fields for 'Enter e-mail address', 'Enter password', and a 'REMEMBER ME' checkbox. Below the logo is a navigation bar with links for 'PUBLICATIONS', 'BROWSE BY SUBJECT', 'RESOURCES', and 'ABOUT US'. The main content area is titled 'Publication Title Search Results' and shows 'There are 44 results for: Heart'. Below this, there are options to 'Select All' and 'Get Email Alerts', and a 'VIEW' section with '1 - 20', '21 - 40', and '41 - 44'. A list of search results is displayed, including 'Adult Congenital Heart Disease', 'Adult Congenital Heart Disease: A Practical Guide', 'Journal of the American Heart Association Cardiovascular and Cerebrovascular Disease', 'American Heart Hospital Journal', 'American Idol after Iraq: Competing for Hearts and Minds in the Global Media Age', 'Anatomy of the Heart by Multislice Computed Tomography', and 'Anesthesia for Congenital Heart Disease'. On the right side, there is a 'SEARCH' section with a dropdown menu set to 'All content' and a 'FILTER LIST' section with a red arrow pointing to 'PUBLICATION TYPE', which lists 'Journals (5)', 'Books (39)', 'Book Series (0)', 'Lab Protocols (0)', and 'Database (0)'.

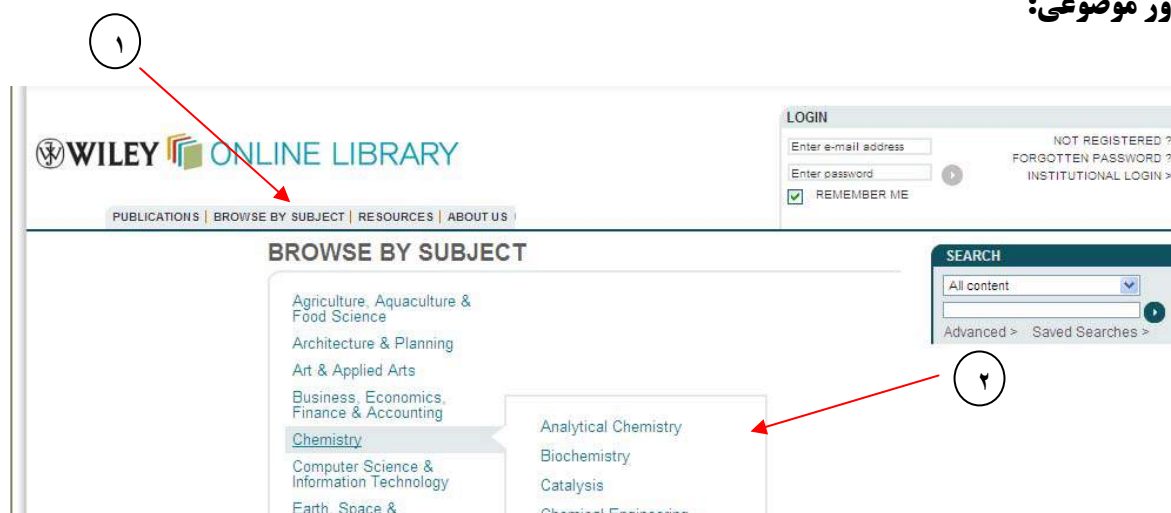
با کلیک کردن روی هریک از عناوین می توانید صفحه مربوط به آن را باز کرده و اطلاعات بیشتری مشاهده نمایید. از قسمت filter list نیز می توان تعیین نمود که کدامیک از انواع اطلاعاتی (مجله، کتاب و ...) نمایش داده شود. با انتخاب یک یا چند عنوان مجله (از طریق کلیک روی کادر کنار هر عنوان) می توانید برای آن عنوان مجله alert تعیین کنید. در این صورت هرگاه شماره جدیدی از این مجله منتشر شود، فهرست مندرجات آن شماره به آدرس پست الکترونیک شما ارسال می شود.

تذکر: جهت استفاده از این سرویس شما بایستی یک صفحه شخصی در پایگاه Wiley داشته باشید. برای اطلاع در خصوص چگونگی ایجاد این صفحه به قسمت « ایجاد یک صفحه شخصی (My Profile) » مراجعه نمایید.

The screenshot shows the Wiley Online Library page for the journal 'Congestive Heart Failure'. The browser window title is 'Congestive Heart Failure - Wiley Online Library - Windows Internet Explorer'. The address bar shows the URL 'http://onlinelibrary.wiley.com/journal/10.1111/(ISSN)1751-7133'. The page features a navigation menu on the left with sections like 'JOURNAL TOOLS', 'JOURNAL MENU', 'FIND ISSUES', 'FIND ARTICLES', 'GET ACCESS', 'FOR CONTRIBUTORS', 'ABOUT THIS JOURNAL', and 'SPECIAL FEATURES'. The 'FIND ARTICLES' section is circled in red. A search box is located in the top right, also highlighted with a red border, containing the text 'In this journal' and buttons for 'Advanced' and 'Saved Searches'. The main content area includes the journal title, editor information (Marc A. Silver, MD), ISSN (1751-7133), and a list of recently published issues. A notice to readers is also present, stating that the July/August 2013 issue will be the final issue published.

در صفحه هر عنوان مجله می توان مقالات شماره اخیر و یا آرشیو مقالات قبلی را مشاهده نمود. در منوی سمت چپ بخشی به نام Early View وجود دارد که در این قسمت می توان عناوین مقالاتی که در مجله پذیرفته شده ولی هنوز چاپ نشده اند را مشاهده نمود. از طریق کادر جستجو در سمت راست صفحه نیز می توان کلید واژه یا عنوان خاصی را در کلیه شماره های این عنوان مجله جستجو نمود.

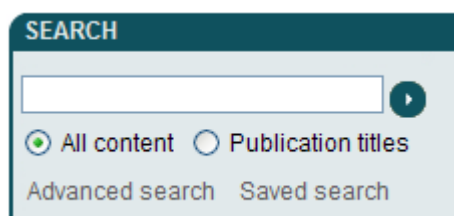
مرور موضوعی:




در صورتیکه بخواهید محصولات موجود در پایگاه Wiley را در یک زمینه موضوعی خاص مشاهده کنید کافیست روی دومین سرستون بالای صفحه این پایگاه با عنوان "browse by subject" (۱) کلیک کنید. عناوین موضوعات مختلف در صفحه نمایان می شود که با نگاه داشتن ماوس روی هر یک از این موضوعات، زیر موضوع های آن نیز پدیدار می گردد (۲). با کلیک کردن روی هریک از این موضوعات و یا زیر موضوع ها کلیه عناوین مجلات موجود در آن موضوع به شما نمایش داده می شود. لازم است یادآوری شود برای سهولت دسترسی در صفحه اول (home page) نیز فهرست این موضوعات قرار گرفته است.

جستجوی ساده:

در صفحه اصلی و در اکثر قسمت های پایگاه Wiley، قسمتی برای جستجوی ساده به شکل زیر تعبیه شده است.



کافی است کلید واژه موضوعی، عنوان یا نام نویسنده را در کادر جستجو وارد نمایید و روی  کلیک کنید تا جستجو برای شما انجام شود. چنانچه تمایل دارید جستجوی شما روی تمام محتوای منابع اطلاعاتی موجود انجام شود گزینه "All"

"content" و در صورتیکه می خواهید بین عناوین منبع اطلاعاتی عنوان خاصی را جستجو کنید، گزینه " Publication titles" را در زیر کادر جستجو انتخاب کنید.

جستجوی پیشرفته:

برای انجام جستجوی دقیقتر میتوانید با کلیک روی "Advanced search" در پایین کادر جستجو، وارد صفحه جستجوی پیشرفته شوید.

The screenshot shows the Wiley Online Library Advanced Search interface. It includes a search bar with a dropdown menu for search fields, a date range selector, and a search button. Four red circles with numbers 1 through 4 are placed on the page with arrows pointing to specific elements: 1 points to the Wiley Online Library logo, 2 points to the search field dropdown menu, 3 points to the search input field, and 4 points to the date range selector.

در این صفحه، سه کادر جستجو وجود دارد که میتوان کلید واژه موردنظر را در آنها وارد نمود (۱) و از منوی آبخاری مقابل آن نقش کلید واژه (عنوان مقاله، نویسنده، چکیده، ...) را تعیین کرد (۲). با استفاده از عملگرهای بولین (And, Or, Not) با هم ارتباط داد (۳). همچنین در هر قسمت میتوان زمینه جستجو را نیز مشخص کرد. در پایین صفحه نیز میتوان تاریخ انتشار مدارک مورد جستجو را تعیین کرد (۴).

برای دریافت اطلاعات بیشتر در مورد نحوه جستجو، میتوان بر روی "Search tips" واقع در بالای صفحه جستجوی تخصصی کلیک کرد و از راهنماییهای آن بهره مند شد.

صفحه نتایج:

پس از انجام جستجو، فهرستی از مدارک مرتبط با جستجو به شما نمایش داده می شود.

WILEY ONLINE LIBRARY

LOGIN

Enter e-mail address

Enter password

REMEMBER ME

NOT REGISTERED ?

FORGOT PASSWORD ?

INSTANT LOGIN >

PUBLICATIONS | BROWSE BY SUBJECT | RESOURCES | ABOUT US

Home > Advanced Search

Search Results

There are 611455 results for: Heart

Sort by: Best Match Go

Select All Save to profile Export Citation

VIEW 1 - 20 | 21 - 40 | 41 - 60 | 61 - 80 | Next >

Treatment of fetal heart block with maternal steroid therapy: case report and review of the literature

ULTRASOUND IN OBSTETRICS & GYNECOLOGY

Volume 24, Issue 4, September 2004, Pages: 467-472, J. M. P. J. Breur, G. H. A. Visser, A. A. Kruize, P. Stoutenbeek and E. J. Meijboom

Article first published online : 27 AUG 2004, DOI: 10.1002/luog.1713

Abstract | Full Article (HTML) | PDF(85K) | References | Request Permissions

Long-term outcome of mothers of children with isolated heart block in Finland

ARTHRITIS & RHEUMATISM

Volume 44, Issue 3, March 2001, Pages: 647-652, Heikki Julkunen and Marianne Eronen

Article first published online : 19 MAR 2001, DOI: 10.1002/1529-0131(200103)44:3<647::AID-ANR113>3.0.CO;2-I

Abstract | Full Article (HTML) | PDF(65K) | References | Request Permissions

JIKEI Heart

CLINICAL CARDIOLOGY

Volume 20, Issue 4, December 2000, Pages: 540-550

FILTER LIST

PUBLICATION TYPE

Journals (611455)

Books (52752)

Database (2852)

Lab Protocols (559)

Remove Filter

Internet 100%

start

Wiley Online Library - ...

Diglib : اع - اینترنت ...

Wiley Online Library: ...

Document1 - Microsof...



EN

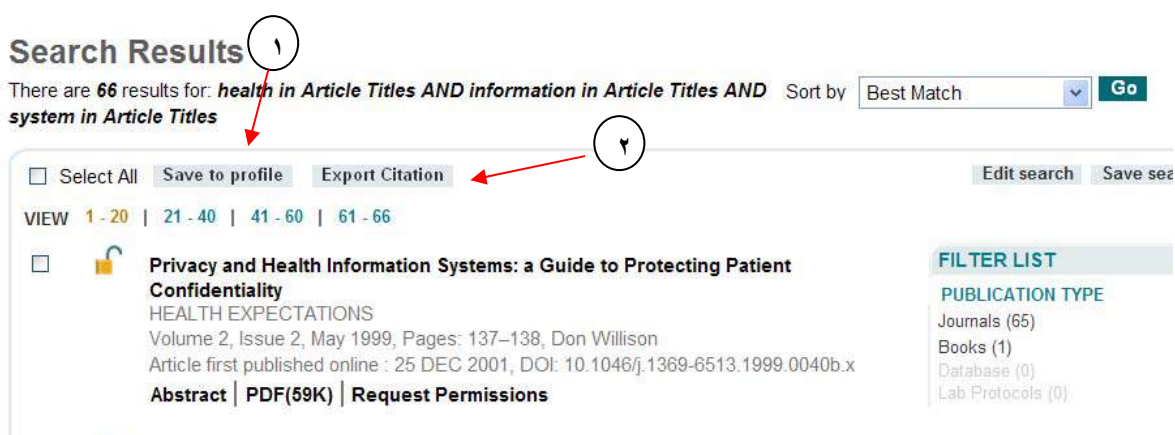
03:39

نتایج بر اساس بیشترین تشابه با کلیدواژه مورد جستجو (Best Match) مرتب شده اند. در صورتیکه بخواهید نتایج را براساس تاریخ مرتب کنید در منوی آبخاری "Sort by" گزینه Date را انتخاب نمایید(۱).

در قسمت بالا و راست صفحه دکمه ای با عنوان Edit Search وجود دارد که با کلیک روی آن به صفحه جستجو برگشته و امکان ویرایش استراتژی جستجو وجود دارد. همچنین برای ذخیره سازی جستجوی انجام شده می توانید روی دکمه Save Search کلیک کنید. در این صورت استراتژی جستجو در صفحه شخصی شما ذخیره می شود و برای اجرای مجدد آن، به جای وارد کردن دوباره کلیدواژه ها، کافی است بر روی "Saved search" واقع در زیر کادر جستجو کلیک کرده و در صفحه بعد گزینه "Run search" را انتخاب کنید.

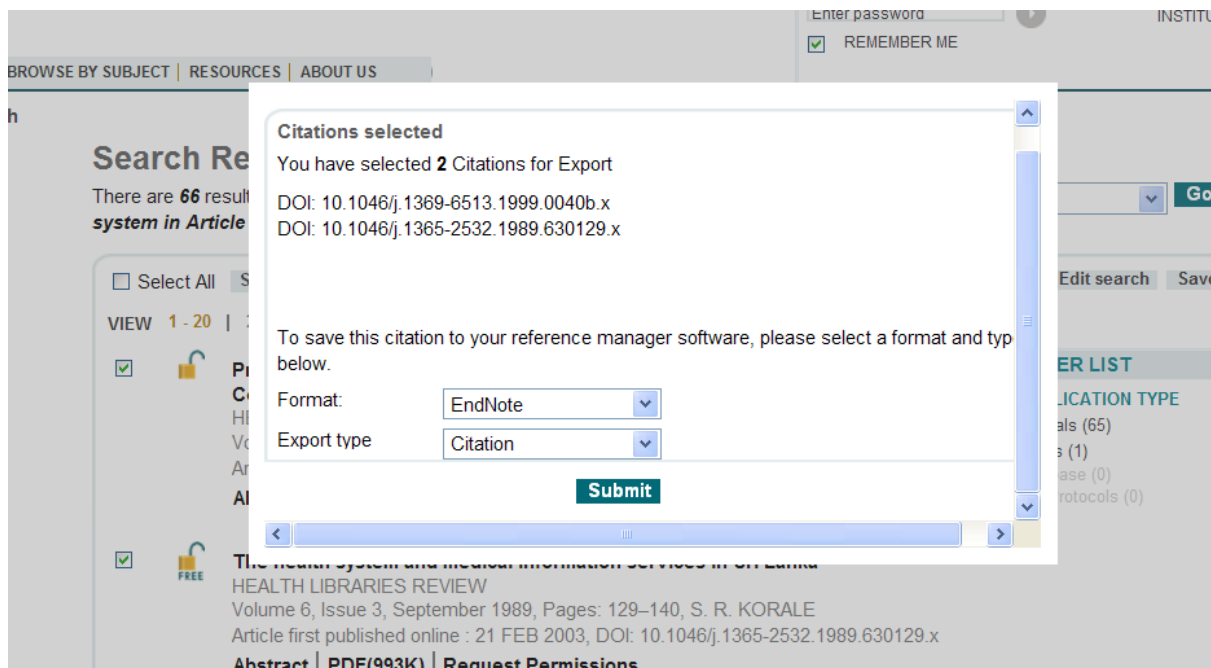
تذکر: استفاده از گزینه Save search در صورتی امکان پذیر است که شما دارای یک صفحه شخصی در این پایگاه باشید.

در صورتی که تنها بخواهید نتایج جستجو محدود به نوع خاصی از انواع منابع اطلاعاتی گردد، در سمت راست صفحه و در قسمت "Publication type" نوع منبع مربوطه را انتخاب کنید. در هر مدخل مربوط به مقالات، شما میتوانید مشخصات مقاله (شامل عنوان مقاله، عنوان مجله، جلد، شماره، سال انتشار، نویسندگان مقاله) و در زیر هر مدخل می توانید لینک دسترسی به چکیده و فهرست منابع مقاله را مشاهده کنید. متن کامل مقالات نیز به صورت های "HTML" و "PDF" قابل دریافت می باشد. البته دقت کنید که امکان دسترسی به متن کامل تمامی مقالات امکان پذیر نیست. در سمت چپ هر مدخل بایستی یکی از نشانه های  یا  را مشاهده نمایید تا قادر به دانلود متن کامل مقاله باشید. سایر مدخل هایی که علامتی در سمت چپ آنها وجود ندارد تنها دسترسی به چکیده و فهرست منابع مقالات را فراهم می کنند.



با انتخاب مدخلهای موردنظر و سپس کلیک روی گزینه "Save to profile" (۱) میتوانید لیست مقالات موردنظر را در صفحه شخصی خود ذخیره کنید تا در دفعات بعدی مراجعه به این پایگاه به جای جستجوی مجدد این عناوین را از صفحه شخصی خود بازیابی نمایید.

در صفحه نمایش نتایج جستجو همچنین می توان اطلاعات مقالات بازیابی شده را به نرم افزارهای مدیریت استناد (EndNote, Reference Manager, Procite, ...) منتقل نمود. برای این کار بایستی پس از انتخاب مقالات موردنظر روی گزینه "Export Citation" (۲) کلیک نمود. صفحه ای به صورت زیر برای شما نمایش داده می شود:



در قسمت **Format** نام نرم افزار مدیریت استنادی موردنظر و در قسمت **Export Type** شکل انتقال مدخل (تنها استناد و یا استناد به همراه چکیده مقاله) را انتخاب و روی دکمه **Submit** کلیک کنید. پنجره ای برای درخواست ذخیره سازی یا نمایش فایل به شما نمایش داده می شود که از این طریق می توان فایل مربوطه را در کامپیوتر شخصی ذخیره و در نرم افزار مدیریت استناد استفاده نمود.

اطلاعات موجود در هر مدخل:

The screenshot shows the Wiley Online Library interface. At the top left is the Wiley Online Library logo. A navigation menu includes 'PUBLICATIONS', 'BROWSE BY SUBJECT', 'RESOURCES', and 'ABOUT US'. A breadcrumb trail reads: Home > Rheumatology > Rheumatology > Arthritis & Rheumatism > Vol 39 Issue 8 > Abstract. The main header features the journal title 'Arthritis & Rheumatism' and the American College of Rheumatology logo. The article title is 'Development of complete heart block in an adult patient with Sjögren's syndrome and anti-Ro/SS-A autoantibodies'. Authors listed are Lela A. Lee MD¹, Michael B. Pickrell MD², and Morris Reichlin MD³. The article was first published online on 12 DEC 2005 with a DOI of 10.1002/art.1780390825. The issue information is 'Arthritis & Rheumatism Volume 39, Issue 8, pages 1427-1429, August 1996'. The 'ARTICLE TOOLS' section includes options like 'Get PDF (307K)', 'Save to My Profile', 'E-mail Link to this Article', 'Export Citation for this Article', 'Get Citation Alerts', and 'Request Permissions'. A red arrow points to the 'Get PDF (307K)' option, which is circled with a '1'. At the bottom of the article information, there are buttons for 'Abstract', 'References', and 'Cited By'. A red arrow points to the 'Abstract' button, which is circled with a '2'.

با کلیک روی عنوان هر مدخل صفحه ای باز می شود که در آن شما علاوه بر اطلاعات موجود در صفحه نتایج، اطلاعات گسترده تری را در مورد مقاله مشاهده خواهید کرد. در این صفحه عنوان مجله ای که مقاله در آن چاپ شده، ناشر مجله، مشخصات مقاله و نوع مقاله مشخص شده است. چکیده مقاله، فهرست منابع، متن کامل مقاله و در صورتی که به مقاله مورد نظر استناد شده باشد، لیست استنادات نیز قابل مشاهده است. برای دسترسی به متن کامل مقاله، کفایت در قسمت راست صفحه در بخش Article tools بر روی "Get PDF" کلیک کنید(۱). در این قسمت امکانات دیگری از جمله امکان ذخیره مقاله در صفحه شخصی، ایمیل لینک مقاله به همکاران و دوستان، ارسال مقاله به یکی از نرم افزارهای مدیریت استناد (Endnote, Procite, Reference manager, ..) و دریافت پیغام استناد به مقاله وجود دارد که به استثنای انتقال اطلاعات مقاله به نرم افزار مدیریت استناد، برای استفاده از مابقی موارد نیاز است از طریق ورود به صفحه شخصی خود اقدام نمایید.

در وسط صفحه قسمتی با نام "Additional Information" وجود دارد (۲) که با انتخاب گزینه های زیر آن میتوانید نحوه ارجاع دهی به مقاله موردنظر، اطلاعات نویسندگان مقاله، تاریخچه انتشار مقاله ... را بررسی کنید.

The screenshot shows a web browser window displaying an article page. The title is "Development of complete heart block in an adult patient with Sjögren's syndrome and anti-Ro/SS-". The author is Morris Reichlin MD³. The article was first published online on 12 DEC 2005. The DOI is 10.1002/art.1780390825. The journal is Arthritis & Rheumatism, Volume 39, Issue 8, pages 1427-1429, August 1996. The page includes a navigation menu on the left with options like "FIND ISSUES", "FIND ARTICLES", "GET ACCESS", "FOR CONTRIBUTORS", and "ABOUT THIS JOURNAL". The main content area has tabs for "Abstract", "References", and "Cited By". The abstract text is visible, and there are two red circles with arrows pointing to the "Additional Information" link and the "like this article" link. The footer contains copyright information for John Wiley & Sons, Inc.

در پایین صفحه نیز قسمتی با نام "like this article" وجود دارد (۱) که با انتخاب آن لیستی از مدارکی که دارای کلیدواژه های مشترک با این مقاله هستند را مشاهده خواهید کرد. همچنین در زیر آن و با کلیک بر روی اسامی نویسندگان مقاله، شما میتوانید به دیگر مقالات نوشته شده توسط این نویسندگان دسترسی پیدا کنید.

چنانچه بخواهید مقالات یک شماره از مجله ای خاص را جستجو نمایید، این امکان برای شما فراهم شده است. برای این کار کافی است در سمت راست صفحه و در کادر جستجو کلید واژه مورد نظر را وارد نمایید و اطمینان حاصل نمایید که در منو آبشاری بالای کادر جستجو حتما گزینه "In this issue" فعال شده باشد.

ایجاد یک صفحه شخصی (My Profile):

همانگونه که می دانید دسترسی به منابع موجود در این پایگاه به واسطه پرداخت هزینه اشتراک توسط دانشگاه برای شما به عنوان کاربر دانشگاه فراهم شده است. با این وجود می توان با ایجاد یک صفحه شخصی، از برخی از سرویس های ویژه این مجموعه نظیر خدمات آگاهی رسانی جاری (RSS, Alert)، ذخیره سازی جستجو و خدماتی از این دست استفاده نمود.

جهت ساختن یک صفحه شخصی پس از ورود به صفحه اصلی در قسمت "LOGIN" روی "Not Registered" کلیک کنید. صفحه ثبت نام باز می شود و شما می توانید مشخصات خود را در این قسمت وارد نمایید.

WILEY ONLINE LIBRARY

PUBLICATIONS | BROWSE BY SUBJECT | RESOURCES | ABOUT US

LOGIN

Enter e-mail address

Enter password

REMEMBER ME

NOT REGISTERED ?

FORGOTTEN PASSWORD ?

INSTITUTIONAL LOGIN >

Registration

Register on Wiley Online Library to:

- Receive email alerts for new content and saved searches
- Save articles, publications and searches to your profile
- Purchase individual articles and chapters
- Receive email updates and promotional offers on Wiley books and journals relevant to you
- Track your accepted article if you are a journal contributor
- If you have previously registered on Wiley InterScience your details have been migrated and you can log in with the same username and password.

* = Required Field

Login Information

E-mail Address: *

Re-type E-mail Address: *

Password: *

Re-type Password: *

A one-time confirmation e-mail will be sent to this address. Your e-mail will serve as your login.

Passwords must be alphanumeric (no special characters) between 5 and 32 characters long.

Personal Profile

First name: *

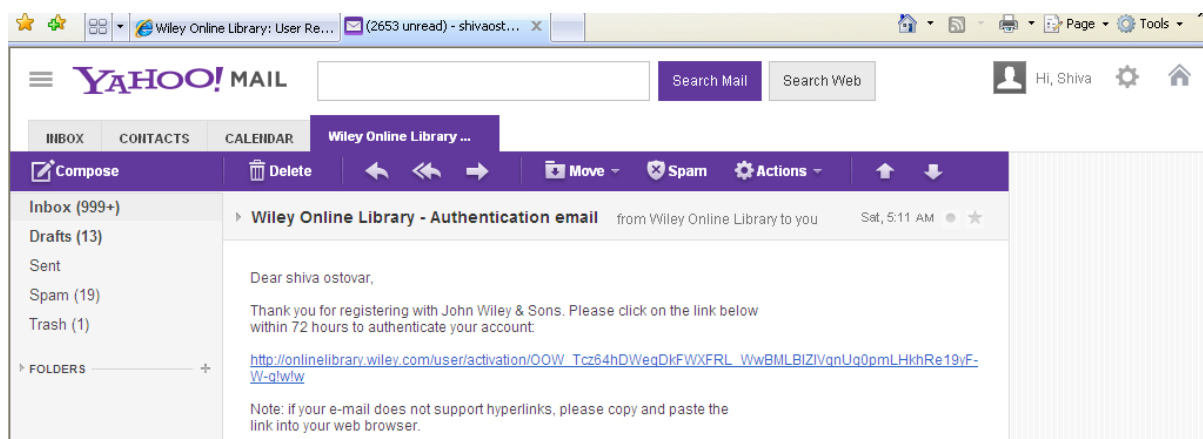
Last name: *

Country/Location: *

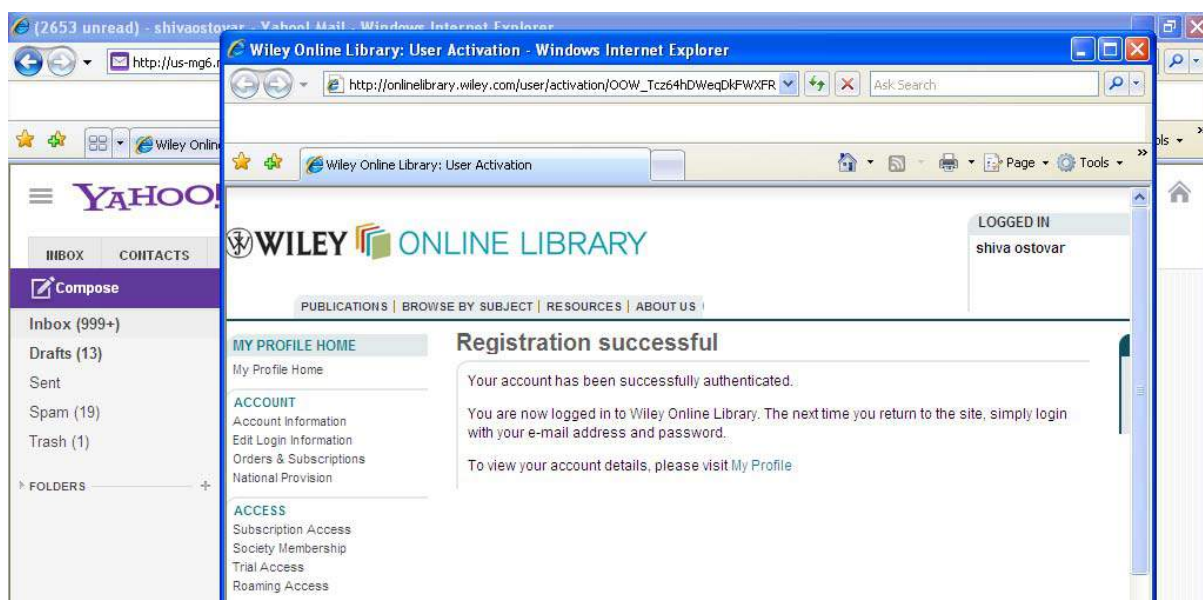
Area of Interest: *

First Name and Last Name should be alphanumeric with the following allowed characters: hvnhen-1 single

پس از انجام ثبت نام، ایمیلی از طرف ناشر به آدرس پست الکترونیکی شما ارسال می شود که حاوی یک لینک فعال سازی است که بایستی حتما آن را باز کنید تا مراحل ثبت نام شما تکمیل گردد.



دقت نمایید که در صورت اتمام ثبت نام پیامی به این معنا برای شما نمایش داده می شود.



پس از آن شما میتوانید در قسمت "LOGIN" ، آدرس ایمیل و رمز خود را (که در هنگام ثبت نام برای مجموعه تعریف نموده اید) را وارد کرده و وارد صفحه شخصی خود شوید.

ورود و ویرایش صفحه شخصی:

در صورتی که با آدرس ایمیل خود وارد پایگاه وایلی شوید در بالا و سمت راست صفحه میتوانید نام خود را مشاهده کنید. برای مشاهده اطلاعاتی که در صفحه شخصی خود ذخیره کرده اید بالای صفحه بر روی "My Profile" کلیک کنید.

در این صفحه شما میتوانید عناوین مقالات، منابع و جستجوهای را که قبلا ذخیره نموده اید، مشاهده کنید. با کلیک روی هر یک عناوین ذخیره شده نمایش داده می شود. در قسمت "Alert Manager" نیز امکان تعیین زمان ارسال پیغامها و یا حذف پیغامهای ایجادشده فراهم شده است.

تذکر: حتما پس از اتمام کار از صفحه شخصی خود با کلیک روی **Log out** از پایگاه خارج شوید. این مسئله خصوصا

زمانی که از یک کامپیوتر عمومی استفاده می نمایید، اهمیت بسیار دارد.